



ФЕДЕРАЛЬНАЯ СЛУЖБА
ГОСУДАРСТВЕННОЙ СТАТИСТИКИ

Строительство в Воронежской области



за январь-март 2023 года



ФЕДЕРАЛЬНАЯ СЛУЖБА
ГОСУДАРСТВЕННОЙ СТАТИСТИКИ

Строительство в Воронежской области

за январь-март 2023 года

01

ОБЪЕМ РАБОТ ПО ВИДУ ДЕЯТЕЛЬНОСТИ
«СТРОИТЕЛЬСТВО»

02

ВВОД ЗДАНИЙ И СООРУЖЕНИЙ

03

ЖИЛИЩНОЕ СТРОИТЕЛЬСТВО

04

ВВОД ДОМОВ И КВАРТИР

05

РАСПРЕДЕЛЕНИЕ ЖИЛЫХ ДОМОВ
ПО МАТЕРИАЛАМ СТЕН

06

РАСПРЕДЕЛЕНИЕ ЖИЛЫХ ДОМОВ ПО ЭТАЖНОСТИ

07

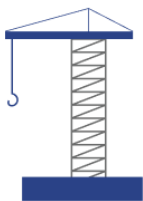
ВВОД В ДЕЙСТВИЕ ОТДЕЛЬНЫХ МОЩНОСТЕЙ
И ОБЪЕКТОВ ПРОИЗВОДСТВЕННОГО
НАЗНАЧЕНИЯ

08

ВВОД В ДЕЙСТВИЕ МОЩНОСТЕЙ И ОБЪЕКТОВ
СОЦИАЛЬНОГО НАЗНАЧЕНИЯ

* Ежемесячные данные оперативной статистики





ОБЪЕМ РАБОТ ПО ВИДУ ДЕЯТЕЛЬНОСТИ «СТРОИТЕЛЬСТВО»

Объем работ, выполненных по виду деятельности «Строительство» по полному кругу организаций за январь-март 2023 года

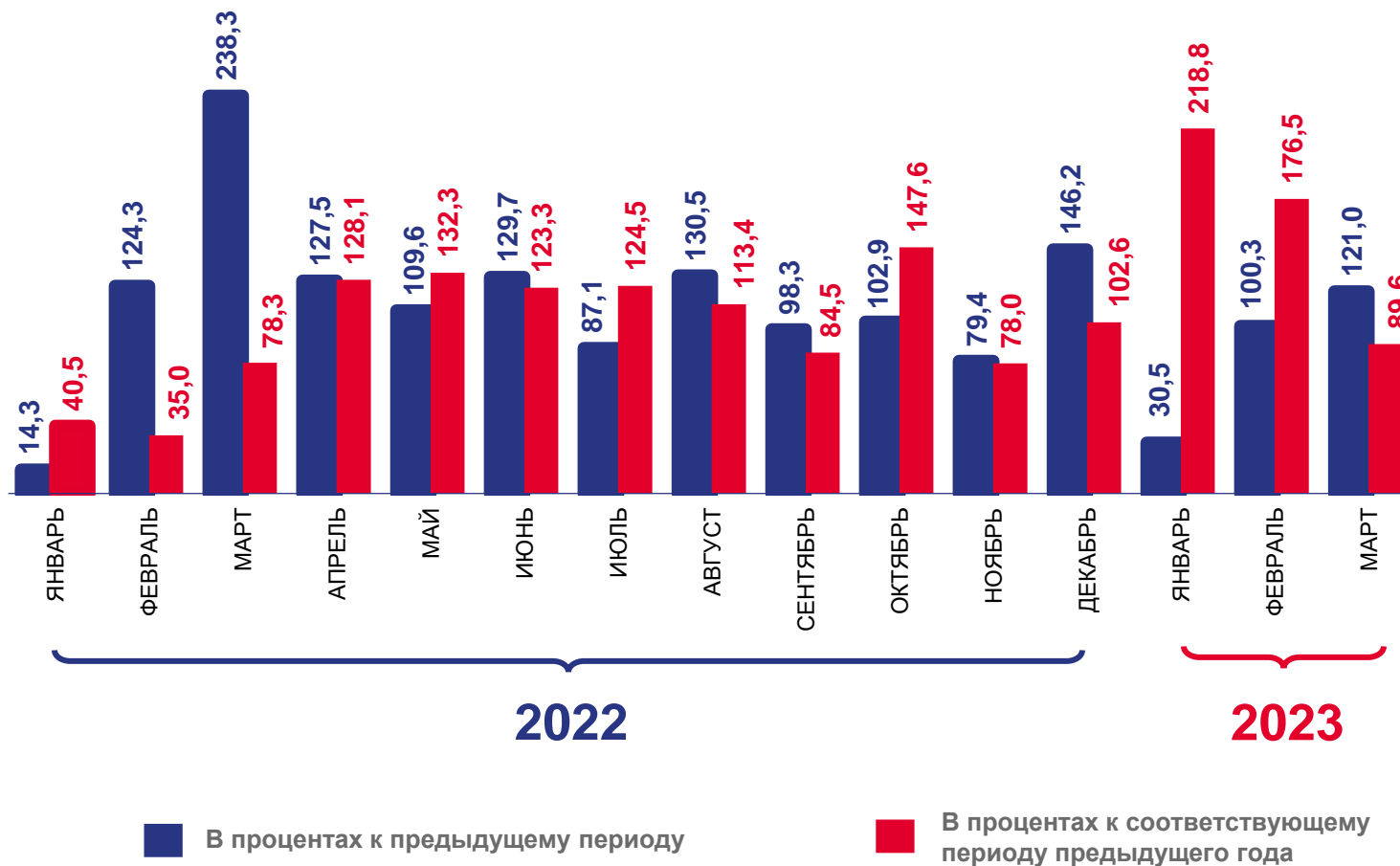
млн рублей

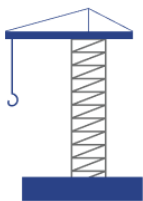
17 654,9

135,1%

к соответствующему периоду предыдущего года

в процентах





СТРУКТУРА РАБОТ ПО ВИДУ ДЕЯТЕЛЬНОСТИ «СТРОИТЕЛЬСТВО»

в процентах к итогу

Объем работ, выполненных по виду деятельности «Строительство» крупными и средними организациями за январь-март 2023 года

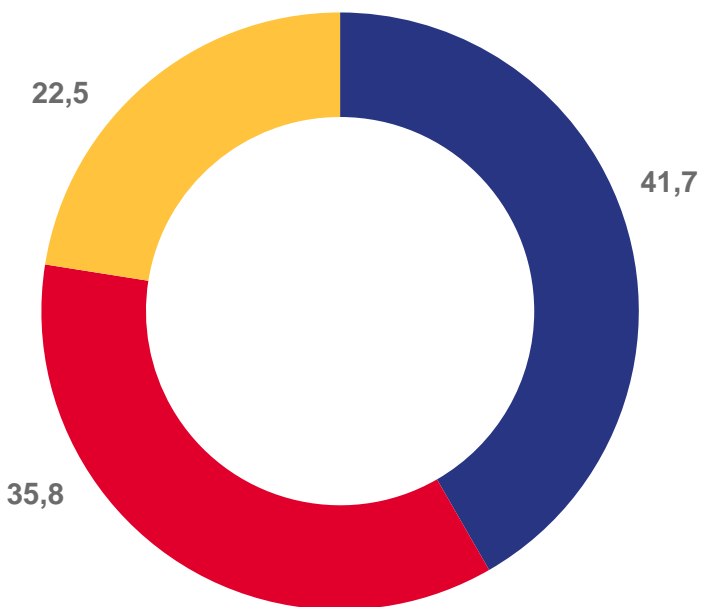
млн рублей

4 154,9

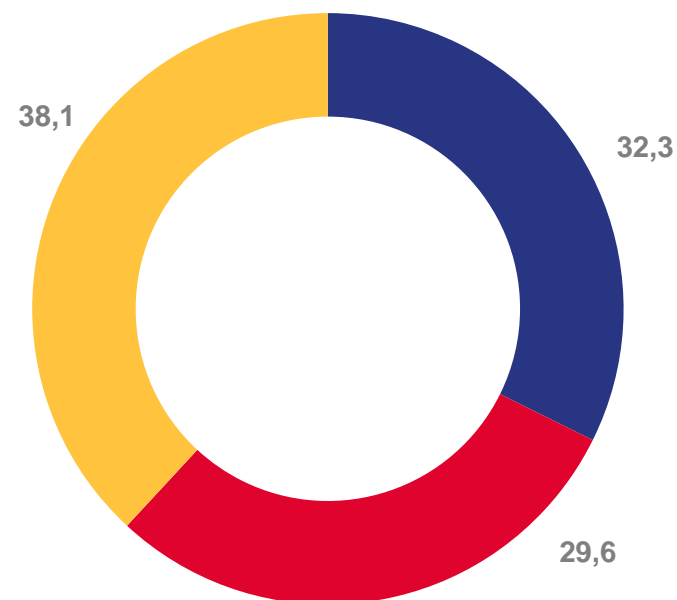
148,4%

к соответствующему периоду предыдущего года


2022




2023

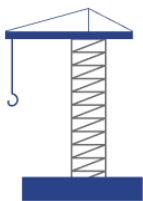


 Строительство зданий

 Строительство инженерных сооружений

 Работы строительные специализированные





ВВОД ЗДАНИЙ И СООРУЖЕНИЙ

Введено в действие (эксплуатацию) зданий по видам за январь-март 2023 года

1 605 единиц

Всего

1 513 единиц

Жилого назначения

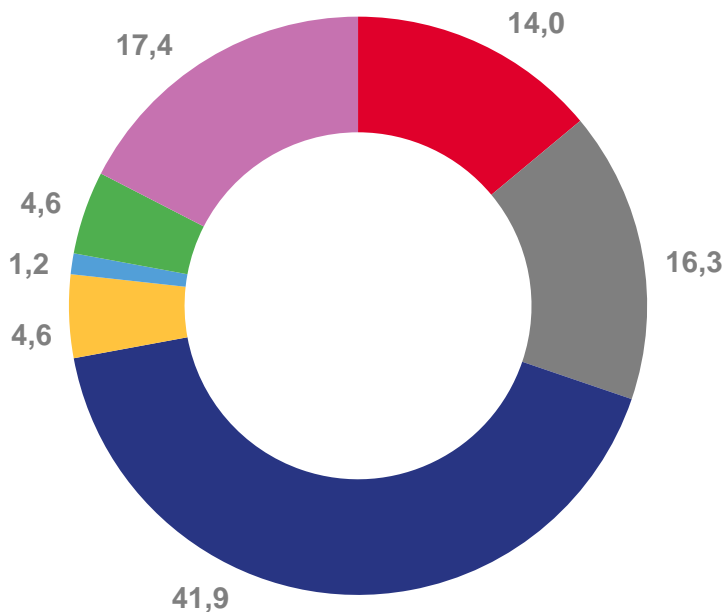
92 единиц

Нежилого назначения

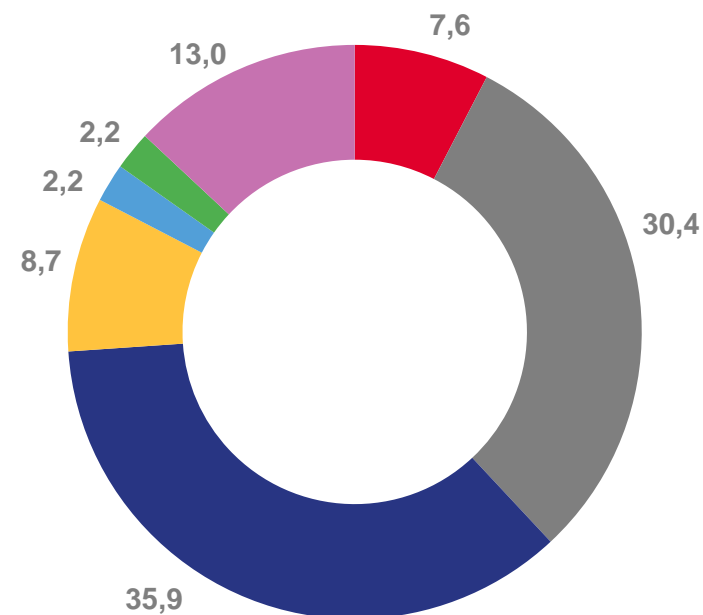
Здания нежилого назначения

в процентах к итогу

2022




2023



- Коммерческие
- Промышленные
- Учебные
- Другие
- Сельскохозяйственные
- Здравоохранения
- Административные





ЖИЛИЩНОЕ СТРОИТЕЛЬСТВО

Введено в действие
жилых домов

за январь-март 2023 года

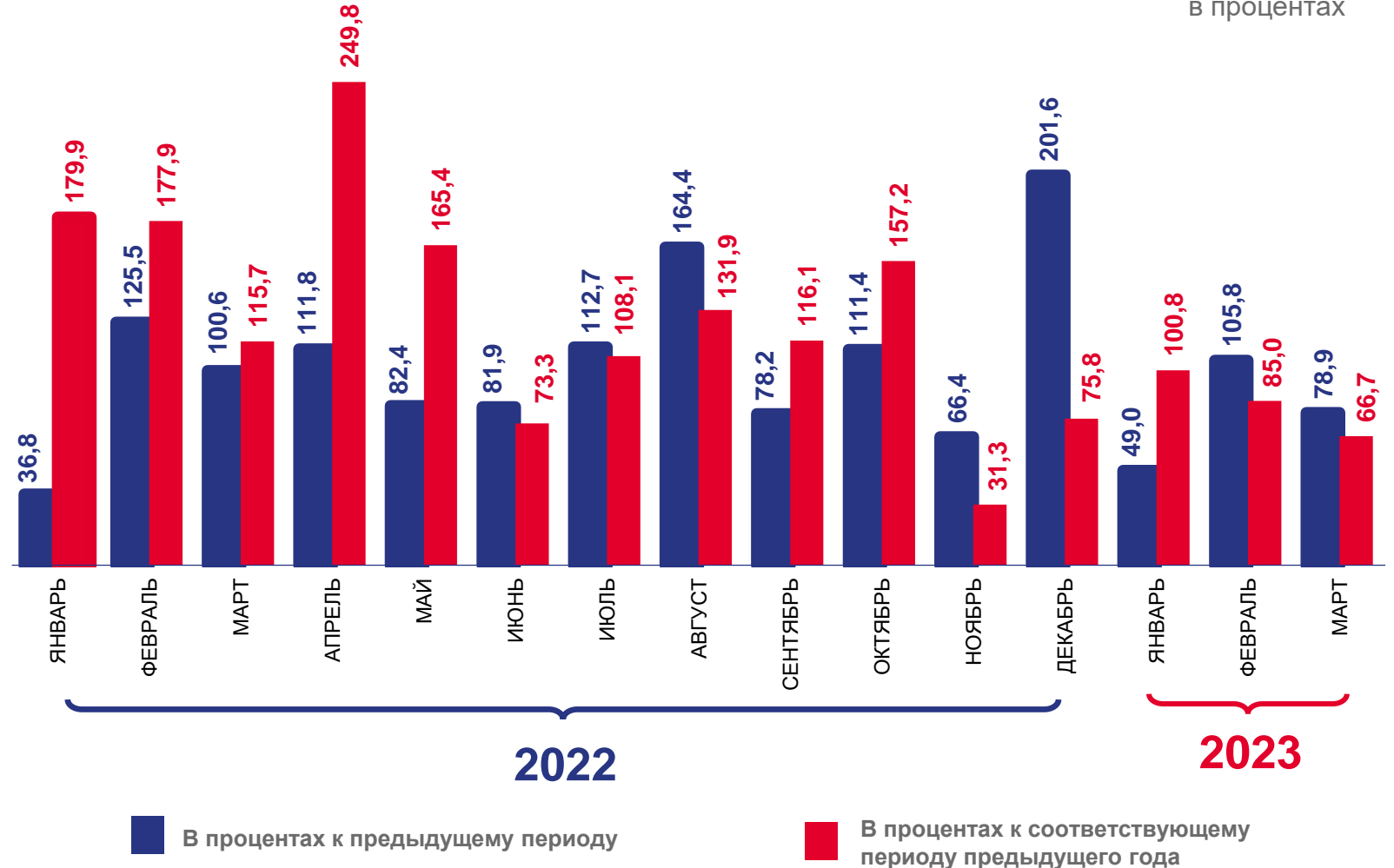
ТЫС. КВ. М

353,0

82,9%

к соответствующему
периоду предыдущего
года

в процентах





ИНДИВИДУАЛЬНОЕ ЖИЛИЩНОЕ СТРОИТЕЛЬСТВО

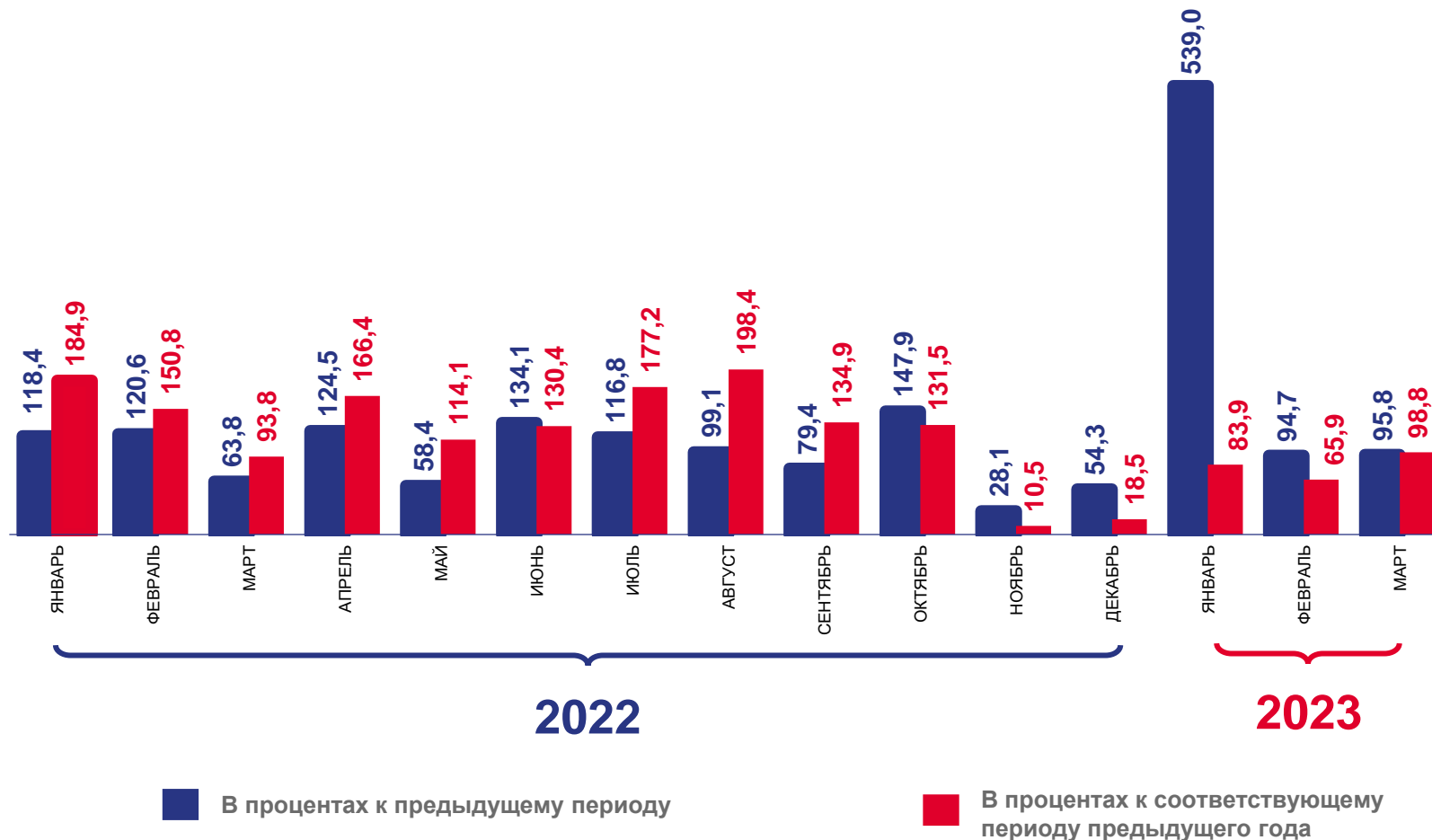
Введено в действие
индивидуальных жилых домов

за январь-март 2023 года

244,7 ТЫС. КВ. М

80,4% к соответствующему
периоду предыдущего
года

в процентах





ЖИЛИЩНОЕ СТРОИТЕЛЬСТВО В СЕЛЬСКОЙ И ГОРОДСКОЙ МЕСТНОСТИ

Показатели ввода в действие
жилых домов в сельской
и городской местности

за январь-март 2023 года

165,6

тыс. кв. м

Введено в сельской местности

70,0%

к соответствующему
периоду предыдущего
года

187,4

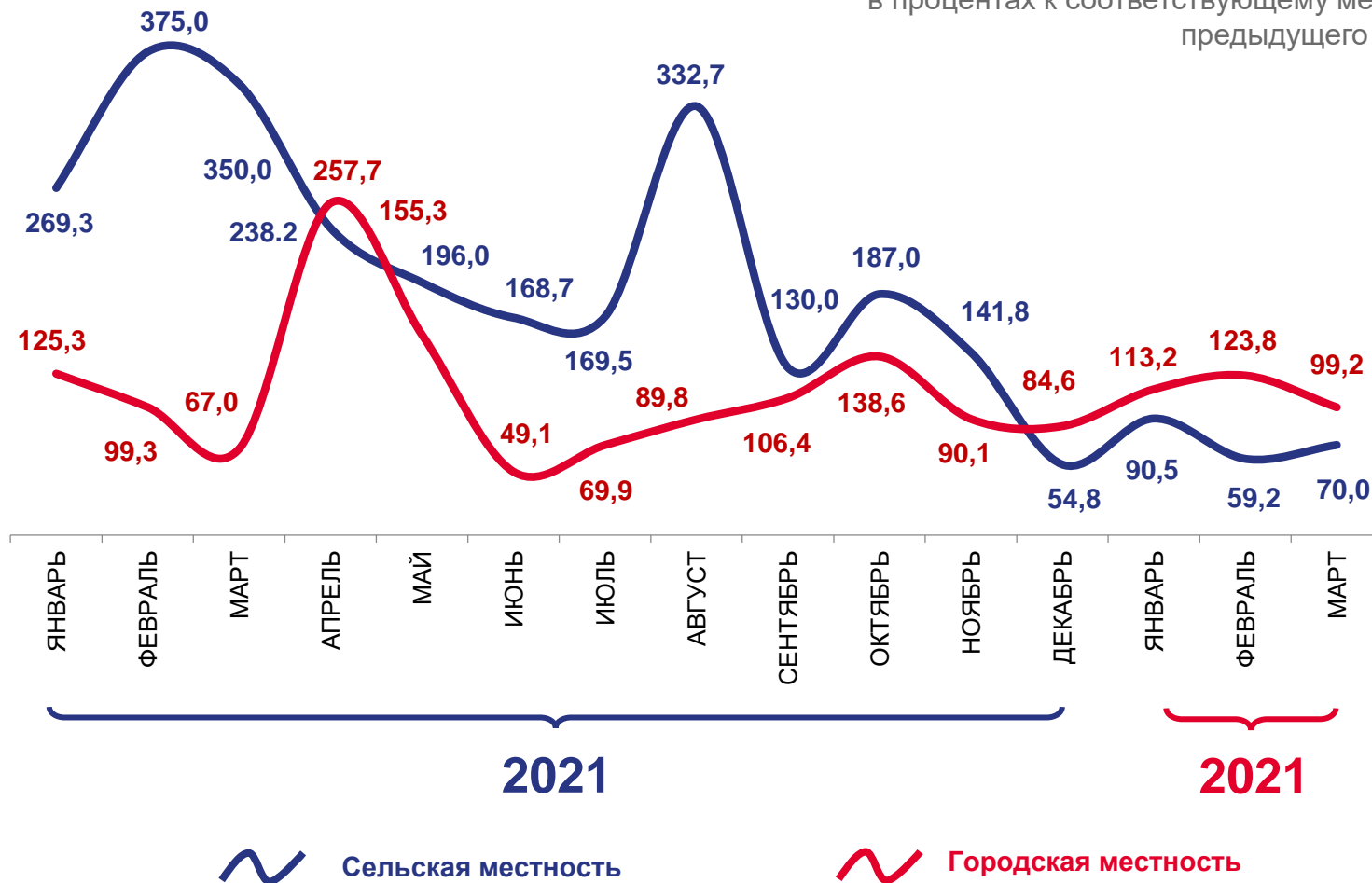
тыс. кв. м

Введено в городской местности

99,2%

к соответствующему
периоду предыдущего
года

в процентах к соответствующему месяцу
предыдущего года





ВВОД ДОМОВ И КВАРТИР

ЯНВАРЬ-МАРТ 2023 ГОДА



ВВЕДЕНО ВСЕГО

ДОМОВ

единиц

1 513

квартир

единиц

3 268



ПРЕДПРИЯТИЯМИ
И ОРГАНИЗАЦИЯМИ

ДОМОВ

единиц

67

квартир

единиц

1 822



ИНДИВИДУАЛЬНЫМИ
ЗАСТРОЙЩИКАМИ

ДОМОВ

единиц

967

квартир

единиц

1 446



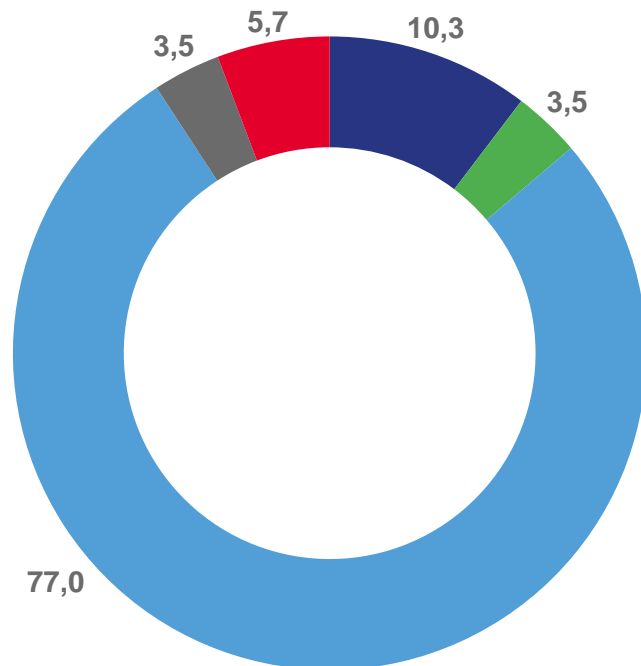


РАСПРЕДЕЛЕНИЕ ПОСТРОЕННЫХ ЮРИДИЧЕСКИМИ ЛИЦАМИ ЖИЛЫХ ДОМОВ ПО МАТЕРИАЛАМ СТЕН

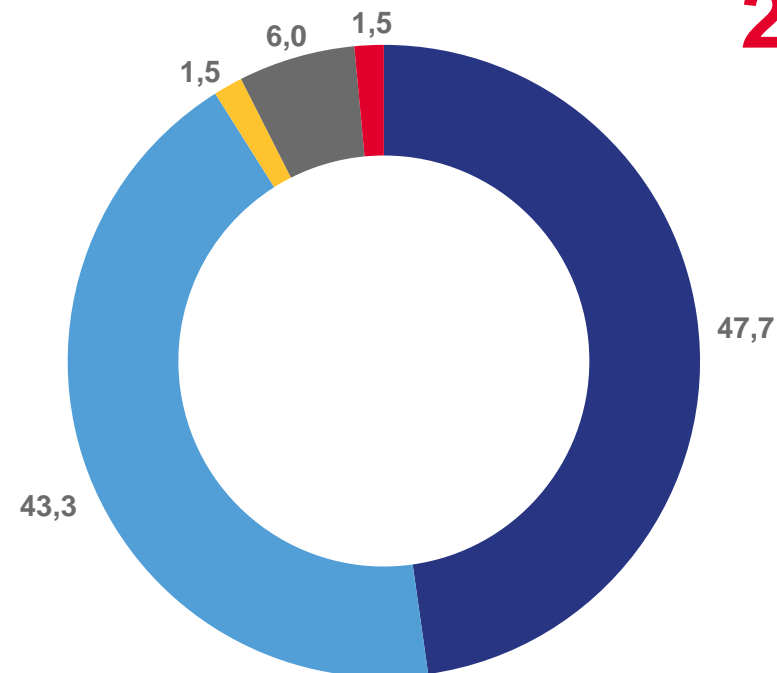
ЯНВАРЬ-МАРТ 2023 ГОДА

в процентах к итогу

2022



2023



○ Кирпичные
○ Панельные

○ Блочные
○ Деревянные

○ Монолитные
○ Прочие



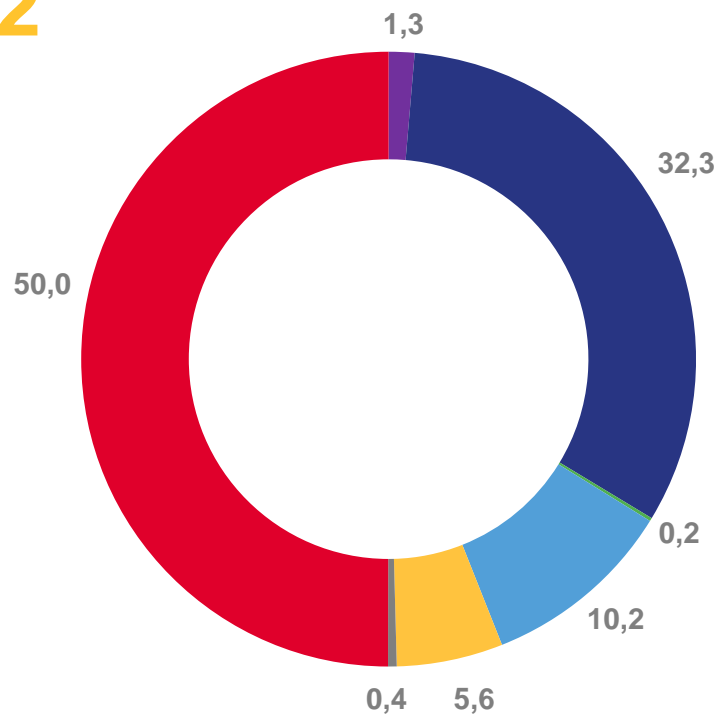


РАСПРЕДЕЛЕНИЕ ИНДИВИДУАЛЬНЫХ ЖИЛЫХ ДОМОВ ПО МАТЕРИАЛАМ СТЕН

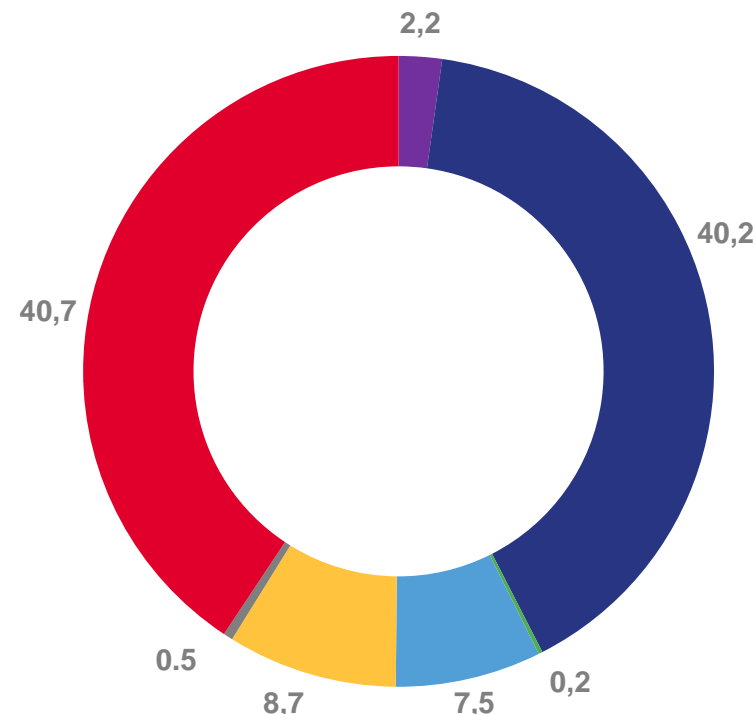
ЯНВАРЬ-МАРТ 2023 ГОДА



в процентах к итогу



2022





2023



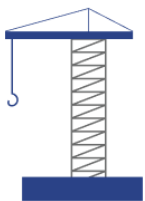
-  Каменные
-  Кирпичные

-  Панельные
-  Блочные

-  Деревянные
-  Монолитные

-  Прочие



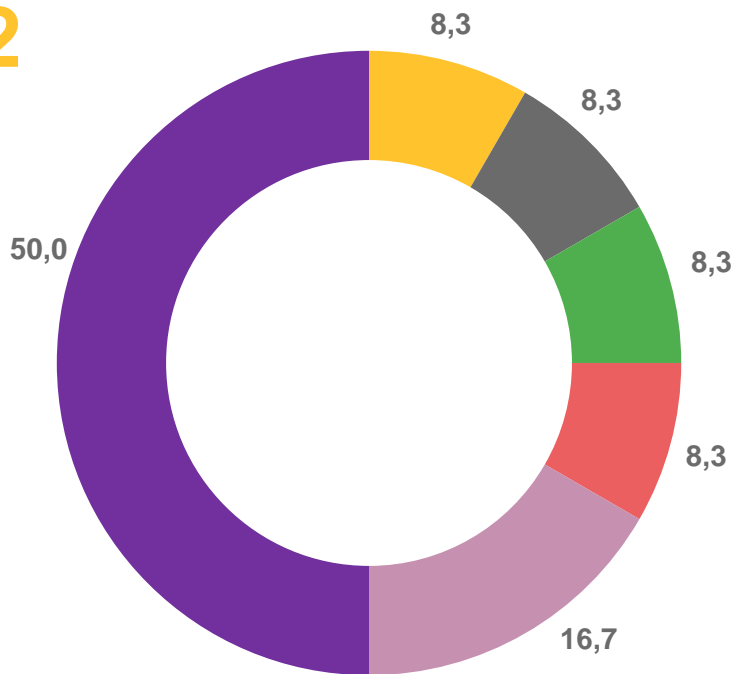


РАСПРЕДЕЛЕНИЕ ВЫСОТНЫХ ЖИЛЫХ ДОМОВ ПО ЭТАЖНОСТИ

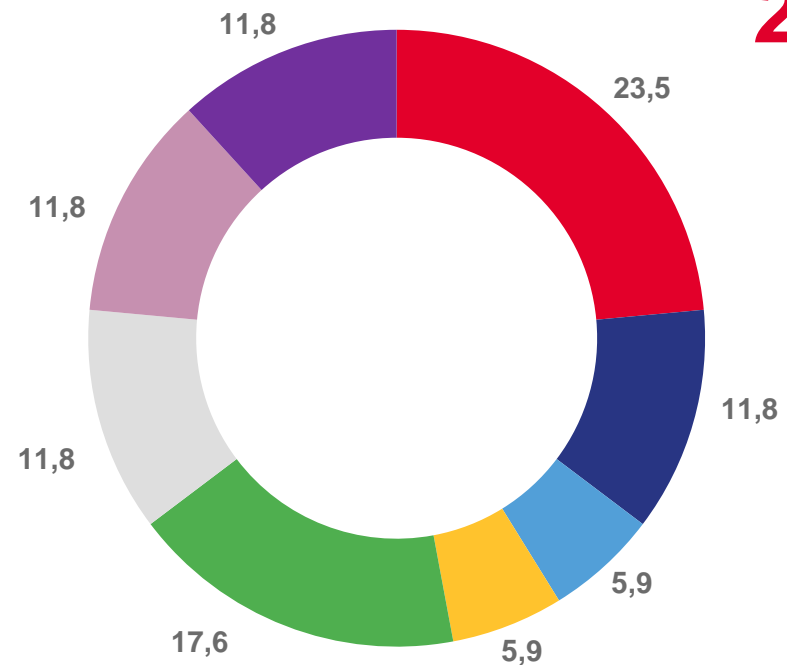
ЯНВАРЬ-МАРТ 2023 ГОДА

в процентах к итогу

2022

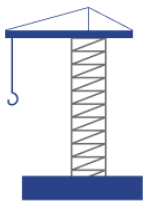


2023



- 4-этажные
- 6-этажные
- 8-этажные
- 10-этажные
- 12-16-этажные
- 5-этажные
- 7-этажные
- 9-этажные
- 11-этажные
- 17 и более этажей



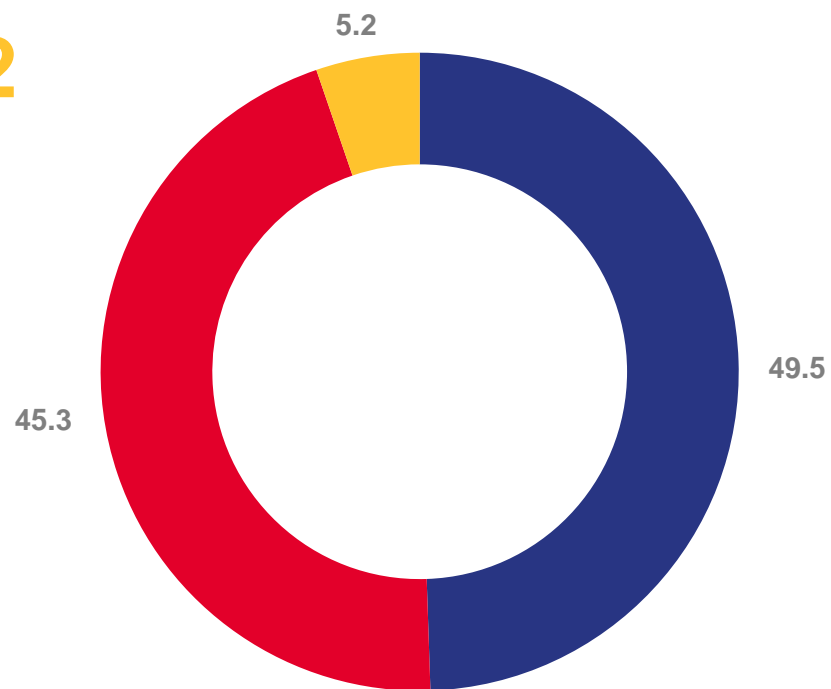


РАСПРЕДЕЛЕНИЕ ИНДИВИДУАЛЬНЫХ ЖИЛЫХ ДОМОВ ПО ЭТАЖНОСТИ

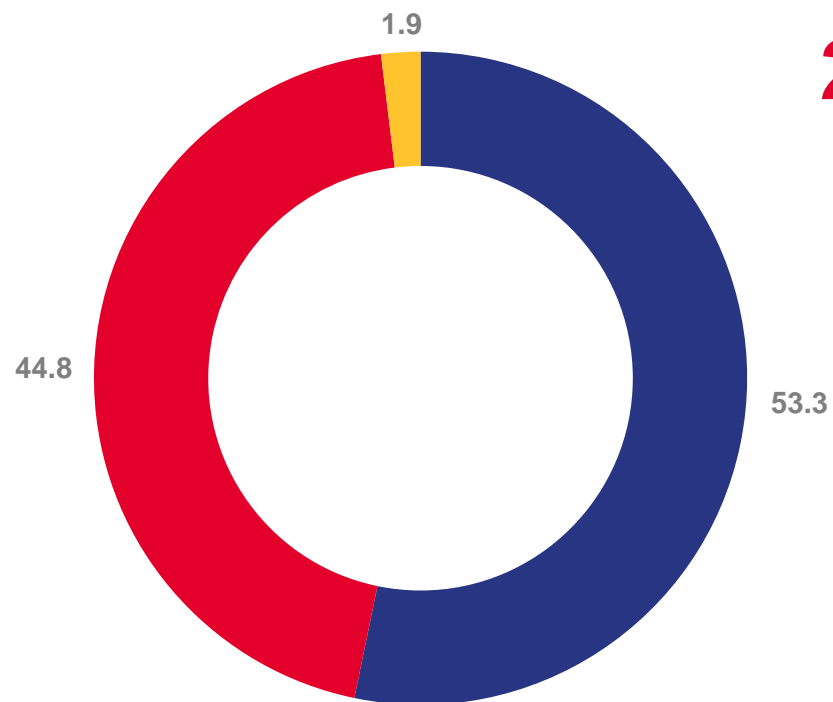
ЯНВАРЬ-МАРТ 2023 ГОДА

в процентах к итогу

2022



2023



1-этажные

2-этажные

3-этажные





ВВОД В ДЕЙСТВИЕ МОЩНОСТЕЙ И ОБЪЕКТОВ ПРОИЗВОДСТВЕННОГО НАЗНАЧЕНИЯ

ЯНВАРЬ-МАРТ 2023 ГОДА

Помещения для свиней, тыс. мест	3,8
Зерносушилки стационарные, тыс. тонн единовременного хранения	91,0
Зерносеменовохранилища, тыс. тонн единовременного хранения	14,4
Зерносклады механизированные, тыс. тонн единовременного хранения	27,0
Газовые сети, км	5,3
Автомобильные дороги с твердым покрытием, км	3,7





ВВОД В ДЕЙСТВИЕ МОЩНОСТЕЙ И ОБЪЕКТОВ СОЦИАЛЬНОГО НАЗНАЧЕНИЯ

ЯНВАРЬ-МАРТ 2023 ГОДА

Дошкольные образовательные организации, мест	35
Профессиональные образовательные организации, кв. м учебно-лабораторных зданий	775
Учреждения культуры клубного типа, мест	735
Физкультурно-оздоровительный комплекс, единиц	1
Стадион, мест	500

